

Государственное бюджетное профессиональное образовательное учреждение  
Республики Хакасия  
«Техникум коммунального хозяйства и сервиса»

**Контрольно-оценочные средства**  
по дисциплине  
**СГ.06 Основы финансовой грамотности**  
для подготовки квалифицированных рабочих и служащих по профессии  
**08.01.29 Мастер по ремонту и обслуживанию инженерных систем жилищно-коммунального хозяйства**

Абакан 2024

## Пояснительная записка

Данный контрольно-оценочный материал составлен в формате КИМ по основам финансовой грамотности на основе федерального компонента государственного образовательного стандарта основного среднего (полного) образования по основам финансовой грамотности для студентов 2 курса.

### **Цели изучения дисциплины СГ.06 Основы финансовой грамотности:**

– приобретение знаний о существующих в России финансовых институтах и финансовых продуктах, а также о способах получения информации об этих продуктах и институтах из различных источников;

– развитие умения использовать полученную информацию в процессе принятия решений о сохранении и накоплении денежных средств семьи, при оценке финансовых рисков, при сравнении преимуществ и недостатков различных финансовых услуг в процессе выбора;

– расширение представлений о таких способах повышения благосостояния, как инвестирование денежных средств, использование пенсионных фондов, создание собственного бизнеса.

### **Планируемые результаты освоения дисциплины СГ.06 Основы финансовой грамотности:**

#### *Личностные характеристики и установки:*

– сформированность субъектной позиции как способности самостоятельно планировать и ответственно принимать решения в сфере личных и семейных финансов с учётом возможных рисков;

– готовность к правильному поведению в непредвиденных обстоятельствах и к принятию решения о финансовом обеспечении качества жизни;

– готовность жить по средствам.

#### *Метапредметные результаты:*

– решать практические финансовые задачи, анализировать и интерпретировать их условия (назначение разных банковских услуг, виды вкладов, плюсы и минусы кредитования, способы страхования, доходность и риски при размещении сбережений в ценные бумаги, информация по фондовому рынку, учёт и планирование личных доходов, налогообложение и налоговые вычеты, альтернативные инструменты обеспечения старости, презентация своих качеств и компетенций как работника, организационно-правовые формы предприятий, выбор финансовых продуктов и услуг, безопасность финансовых операций, в том числе в сети Интернет);

– ставить финансовые цели и планировать деятельность по достижению целей с учётом возможных альтернатив;

– оценивать способы решения практических финансовых задач и делать оптимальный выбор, выполнять самоанализ полученного результата;

– владеть коммуникативными компетенциями:

– находить, анализировать и интерпретировать финансовую информацию из различных источников;

– грамотно реализовывать позиции (покупателя, заёмщика, вкладчика, налогоплательщика, потребителя страховых услуг, участника фондового рынка и др.);

– анализировать свою учебную и практическую деятельность в области финансов.

#### *Предметные результаты:*

– владеть базовыми понятиями финансовой сферы (банк, банковские услуги и продукты, кредит, сберегательный вклад, банковская карта, инвестиции, фондовый рынок, риск, ценные бумаги, операции с ценными бумагами, инвестиционный портфель, страхование, страховой случай, личное страхование, страхование имущества, страхование гражданской ответственности, доходы и расходы семьи, налоги, налоговый вычет, ИНН, пенсия, пенсионные накопления, пенсионное страхование, фирма, финансовый

менеджмент, банкротство фирмы, предпринимательство, предприниматель, предприятие, организационно-правовая форма предприятия, бизнес-план, финансовые риски, экономический кризис, финансовое мошенничество, финансовая безопасность);

– знать правила грамотного и безопасного поведения при взаимодействии с финансовыми институтами (банки, фондовый рынок, налоговая служба, страховые компании, валютный рынок) и уметь их применять на практике.

*Общие профессиональные компетенции:*

– понимать сущность и социальную значимость своей будущей профессии (в том числе для решения собственных финансовых задач), проявлять к ней интерес (ОК-1);

– организовывать собственную деятельность (в том числе в области учёта расходов и доходов, приобретения финансовых продуктов и услуг), выбирать типовые методы и способы выполнения профессиональных задач, оценивать их эффективность и качество (ОК-2);

– принимать решения в стандартных и нестандартных ситуациях и нести за них ответственность (в том числе в области личных финансов) (ОК-3);

– осуществлять поиск информации, необходимой для эффективного выполнения профессиональных задач, профессионального и личностного развития (в том числе в области грамотного финансового поведения) (ОК-4);

– использовать информационно-коммуникационные технологии в профессиональной деятельности (ОК-5);

– работать в коллективе и команде, эффективно общаться с коллегами, руководством, потребителями (ОК-6);

– брать на себя ответственность за работу членов команды (подчинённых) и результат выполнения заданий (ОК-7);

– самостоятельно определять задачи профессионального и личностного развития, заниматься самообразованием, осознанно планировать повышение квалификации (в том числе финансового самообразования) (ОК-8).

### **Вопросы для подготовки к дифференцированному зачету**

1. Структура доходов населения России.
2. Формы вознаграждений наёмным работникам и от чего зависит уровень заработной платы.
3. Права и обязанности наёмных работников по отношению к работодателю.
4. Необходимость уплаты налогов, случаи для подачи налоговой декларации.
5. Безработица, виды безработицы.
6. Структура расходов населения России.
7. Семейный бюджет.
8. Дефицит (профицит) бюджета. Виды дефицита бюджета.
9. Деньги. Виды и функции.
10. Понятие замкнутого круга расходов.
11. Сбережения. Банковский сберегательный вклад, процентная ставка.
12. Инвестиции. Паевой инвестиционный фонд (ПИФ). Инвестиционный доход.
13. Валюта. Валютный рынок. Валютный курс: фиксированный и регулируемый.
14. Пенсионная система РФ. Пенсионный фонд РФ (ПФРФ).
15. Пенсия: виды пенсий.
16. Обязательное пенсионное страхование.
17. Негосударственный пенсионный фонд.
18. Принципы работы банковской системы РФ.
19. Система страхования вкладов (ССВ).
20. Центробанк и его роль в банковской системе РФ.
21. Кредит: основные правила использования кредитов. Рефинансирование кредитов. Ипотека.
22. Инфляция. Экономический кризис.
23. Финансовое мошенничество и его виды.
24. Финансовая пирамида. Российские примеры финансовых пирамид.

25. Организационно-правовые формы предприятия.
26. Налоги на бизнес, упрощённая система налогообложения.
27. Страхование как финансовая категория, ее специфика.
28. Виды и формы страхования.
29. Финансовая устойчивость страховщика.

### Задачи для дифференцированного зачета

1. На графике представлена динамика курсов доллара и евро к рублю в январе-июле 2018 года.



Определите:

1. Максимальное значение курса евро за рассматриваемый период.
2. Минимальное значение курса евро за рассматриваемый период.
3. Абсолютное изменение величины курса евро за рассматриваемый период.
4. Соотношение максимального и минимального значения курсов евро.
5. Когда целесообразно покупать евро, а когда продавать.
6. Максимальное значение курса доллара за рассматриваемый период.
7. Минимальное значение курса доллара за рассматриваемый период.
8. Абсолютное изменение величины курса доллара за рассматриваемый период.
9. Соотношение максимального и минимального значения курсов доллара.
10. Когда целесообразно покупать доллар, а когда продавать.
11. Отношение курса евро к курсу доллара в июле 2018 года.

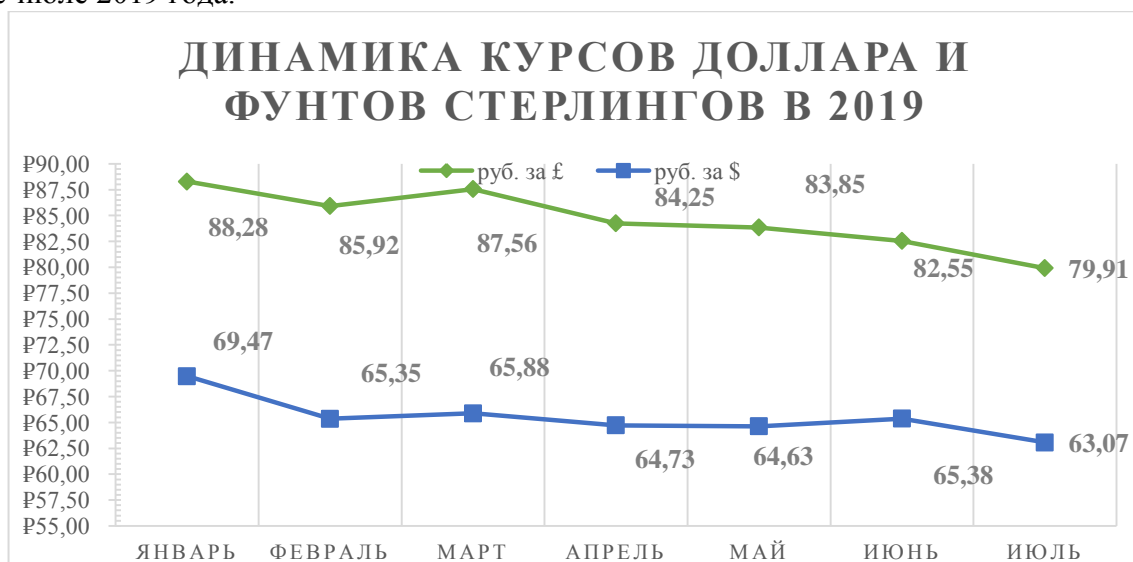
2. На графике представлена динамика курсов доллара и евро к рублю в июня-декабрь 2019 года.



Определите:

1. Максимальное значение курса евро за рассматриваемый период.
2. Минимальное значение курса евро за рассматриваемый период.
3. Абсолютное изменение величины курса евро за рассматриваемый период.
4. Соотношение максимального и минимального значения курсов евро.
5. Когда целесообразно покупать евро, а когда продавать.
6. Максимальное значение курса доллара за рассматриваемый период.
7. Минимальное значение курса доллара за рассматриваемый период.
8. Абсолютное изменение величины курса доллара за рассматриваемый период.
9. Соотношение максимального и минимального значения курсов доллара.
10. Когда целесообразно покупать доллар, а когда продавать.
11. Отношение курса доллара к курсу евро в октябре 2019 года.

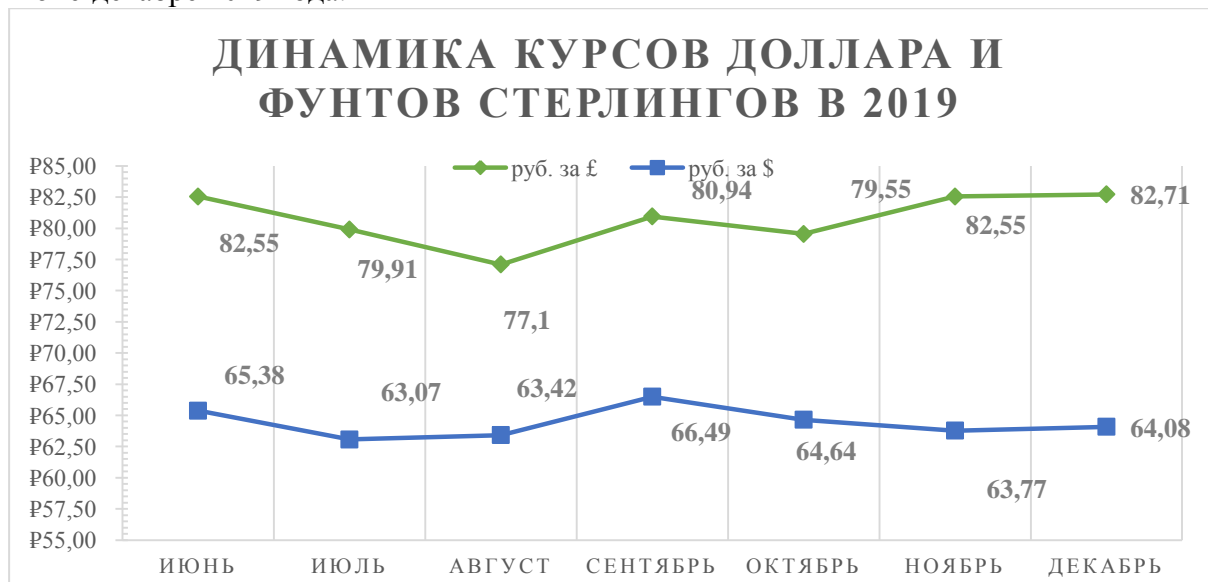
3. На графике представлена динамика курсов доллара и фунтов стерлингов к рублю в январе-июле 2019 года.



Определите:

1. Максимальное значение курса фунтов стерлингов за рассматриваемый период.
2. Минимальное значение курса фунтов стерлингов за рассматриваемый период.
3. Абсолютное изменение величины курса фунтов стерлингов за рассматриваемый период.
4. Соотношение максимального и минимального значения курсов фунтов стерлингов.
5. Когда целесообразно покупать фунтов стерлингов, а когда продавать.
6. Максимальное значение курса доллара за рассматриваемый период.
7. Минимальное значение курса доллара за рассматриваемый период.
8. Абсолютное изменение величины курса доллара за рассматриваемый период.
9. Соотношение максимального и минимального значения курсов доллара.
10. Когда целесообразно покупать доллар, а когда продавать.
11. Отношение курса фунтов стерлингов к курсу доллара в мае 2019 года.

4. На графике представлена динамика курсов доллара и фунтов стерлингов к рублю в июне-декабре 2019 года.



Определите:

1. Максимальное значение курса фунтов стерлингов за рассматриваемый период.
2. Минимальное значение курса фунтов стерлингов за рассматриваемый период.
3. Абсолютное изменение величины курса фунтов стерлингов за рассматриваемый период.
4. Соотношение максимального и минимального значения курсов фунтов стерлингов.
5. Когда целесообразно покупать фунтов стерлингов, а когда продавать.
6. Максимальное значение курса доллара за рассматриваемый период.
7. Минимальное значение курса доллара за рассматриваемый период.
8. Абсолютное изменение величины курса доллара за рассматриваемый период.
9. Соотношение максимального и минимального значения курсов доллара.
10. Когда целесообразно покупать доллар, а когда продавать.
11. Отношение курса доллара к курсу фунтов стерлингов в ноябре 2019 года.

5. На графике представлена динамика курсов доллара и евро к рублю в июне-декабре 2018



года.

Определите:

1. Максимальное значение курса евро за рассматриваемый период.
2. Минимальное значение курса евро за рассматриваемый период.
3. Абсолютное изменение величины курса евро за рассматриваемый период.
4. Соотношение максимального и минимального значения курсов евро.
5. Когда целесообразно покупать евро, а когда продавать.
6. Максимальное значение курса доллара за рассматриваемый период.
7. Минимальное значение курса доллара за рассматриваемый период.
8. Абсолютное изменение величины курса доллара за рассматриваемый период.
9. Соотношение максимального и минимального значения курсов доллара.
10. Когда целесообразно покупать доллар, а когда продавать.
11. Отношение курса евро к курсу доллара в ноябре 2018 года.



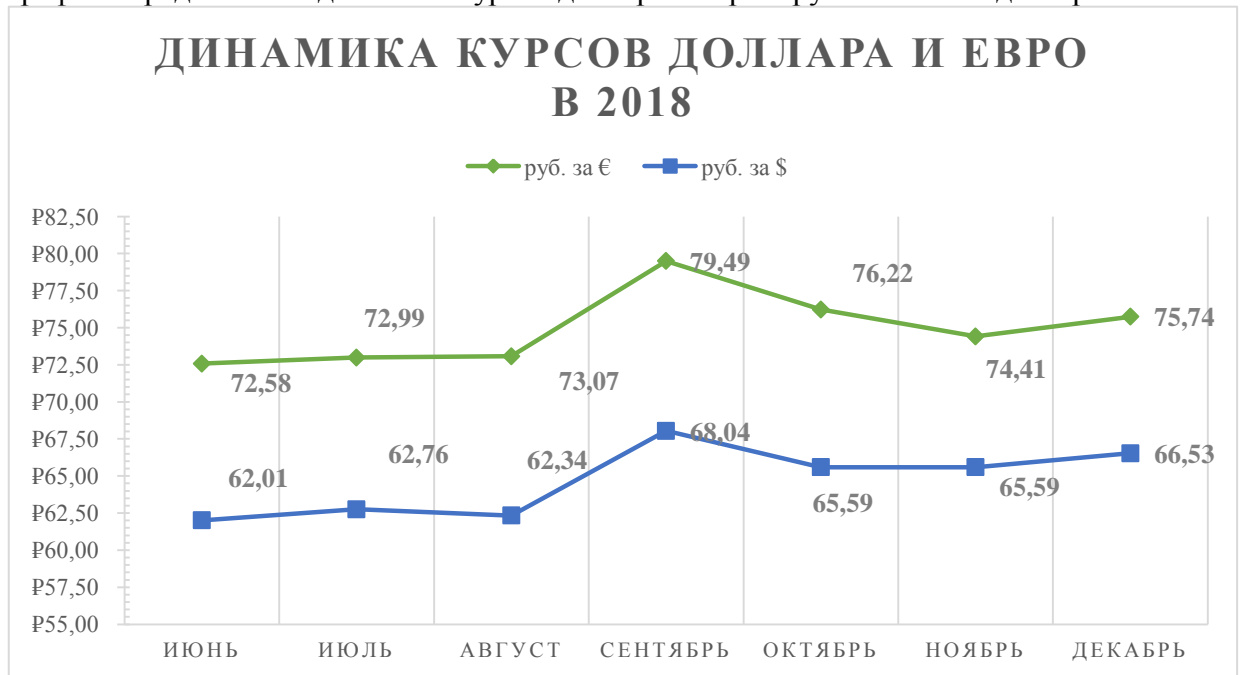
Ключ к задачам:

№ вопроса	№ задачи				
	1	2	3	4	5
<b>1</b>	75,04	73,38	88,28	82,71	79,49
<b>2</b>	67,88	70,55	79,91	77,10	72,58
<b>3</b>	€ 7,16	€ 2,83	£8,37	£5,61	€ 6,91
<b>4</b>	1,105	1,040	1,105	1,072	1,095
<b>5</b>	январь-май	декабрь-сентябрь	июль-январь	август-декабрь	июнь-сентябрь
<b>6</b>	63,54	66,49	69,47	66,49	68,04
<b>7</b>	56,29	63,07	63,07	63,07	62,01
<b>8</b>	\$7,25	\$3,42	\$6,40	\$3,42	\$6,03
<b>9</b>	1,129	1,054	1,101	1,054	1,097
<b>10</b>	февраль-июль	июль-сентябрь	июль-январь	июль-сентябрь	июнь-сентябрь
<b>11</b>	1,157	0,914	1,297	0,821	1,134
№ билета	5, 9, 13, 18, 24, 26	4, 7, 11, 16, 21	3, 10, 15, 20, 25, 29	2, 6, 12, 19, 23, 28, 30	1, 8, 14, 17, 22, 27

### Билет № 1.

1. Структура доходов населения России.
2. Финансовая устойчивость страховщика.
3. **Задача:**

На графике представлена динамика курсов доллара и евро к рублю в июне-декабре 2018



года.

Определите:

1. Максимальное значение курса евро за рассматриваемый период.
2. Минимальное значение курса евро за рассматриваемый период.
3. Абсолютное изменение величины курса евро за рассматриваемый период.
4. Соотношение максимального и минимального значения курсов евро.
5. Когда целесообразно покупать евро, а когда продавать.
6. Максимальное значение курса доллара за рассматриваемый период.
7. Минимальное значение курса доллара за рассматриваемый период.
8. Абсолютное изменение величины курса доллара за рассматриваемый период.
9. Соотношение максимального и минимального значения курсов доллара.
10. Когда целесообразно покупать доллар, а когда продавать.
11. Отношение курса евро к курсу доллара в ноябре 2018 года.

## Билет № 2.

1. Формы вознаграждений наёмным работникам и от чего зависит уровень заработной платы.

2. Виды и формы страхования.

### 3. Задача:

На графике представлена динамика курсов доллара и фунтов стерлингов к рублю в июне-декабре 2019 года.



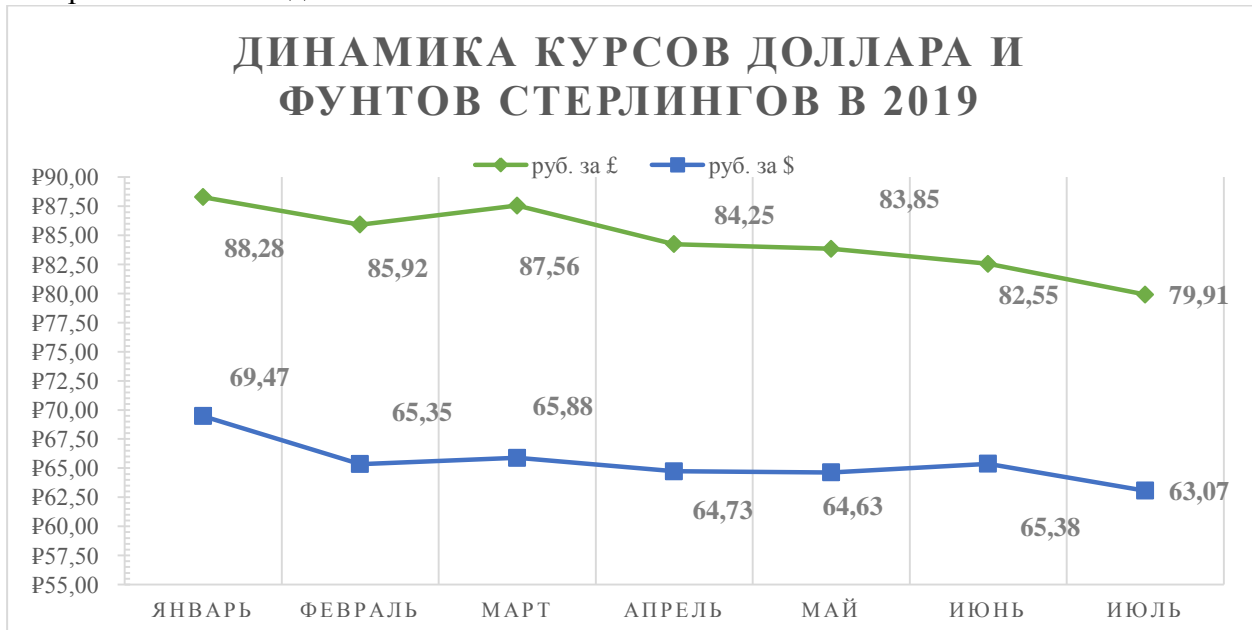
Определите:

1. Максимальное значение курса фунтов стерлингов за рассматриваемый период.
2. Минимальное значение курса фунтов стерлингов за рассматриваемый период.
3. Абсолютное изменение величины курса фунтов стерлингов за рассматриваемый период.
4. Соотношение максимального и минимального значения курсов фунтов стерлингов.
5. Когда целесообразно покупать фунтов стерлингов, а когда продавать.
6. Максимальное значение курса доллара за рассматриваемый период.
7. Минимальное значение курса доллара за рассматриваемый период.
8. Абсолютное изменение величины курса доллара за рассматриваемый период.
9. Соотношение максимального и минимального значения курсов доллара.
10. Когда целесообразно покупать доллар, а когда продавать.
11. Отношение курса доллара к курсу фунтов стерлингов в ноябре 2019 года.

### Билет № 3.

1. Права и обязанности наёмных работников по отношению к работодателю.
2. Страхование как финансовая категория, ее специфика.
3. **Задача:**

На графике представлена динамика курсов доллара и фунтов стерлингов к рублю в январе-июле 2019 года.



Определите:

1. Максимальное значение курса фунтов стерлингов за рассматриваемый период.
2. Минимальное значение курса фунтов стерлингов за рассматриваемый период.
3. Абсолютное изменение величины курса фунтов стерлингов за рассматриваемый период.
4. Соотношение максимального и минимального значения курсов фунтов стерлингов.
5. Когда целесообразно покупать фунтов стерлингов, а когда продавать.
6. Максимальное значение курса доллара за рассматриваемый период.
7. Минимальное значение курса доллара за рассматриваемый период.
8. Абсолютное изменение величины курса доллара за рассматриваемый период.
9. Соотношение максимального и минимального значения курсов доллара.
10. Когда целесообразно покупать доллар, а когда продавать.
11. Отношение курса фунтов стерлингов к курсу доллара в мае 2019 года.

#### Билет № 4.

1. Необходимость уплаты налогов, случаи для подачи налоговой декларации.
2. Налоги на бизнес, упрощённая система налогообложения.
3. **Задача:**

На графике представлена динамика курсов доллара и евро к рублю в июня-декабрь 2019 года.



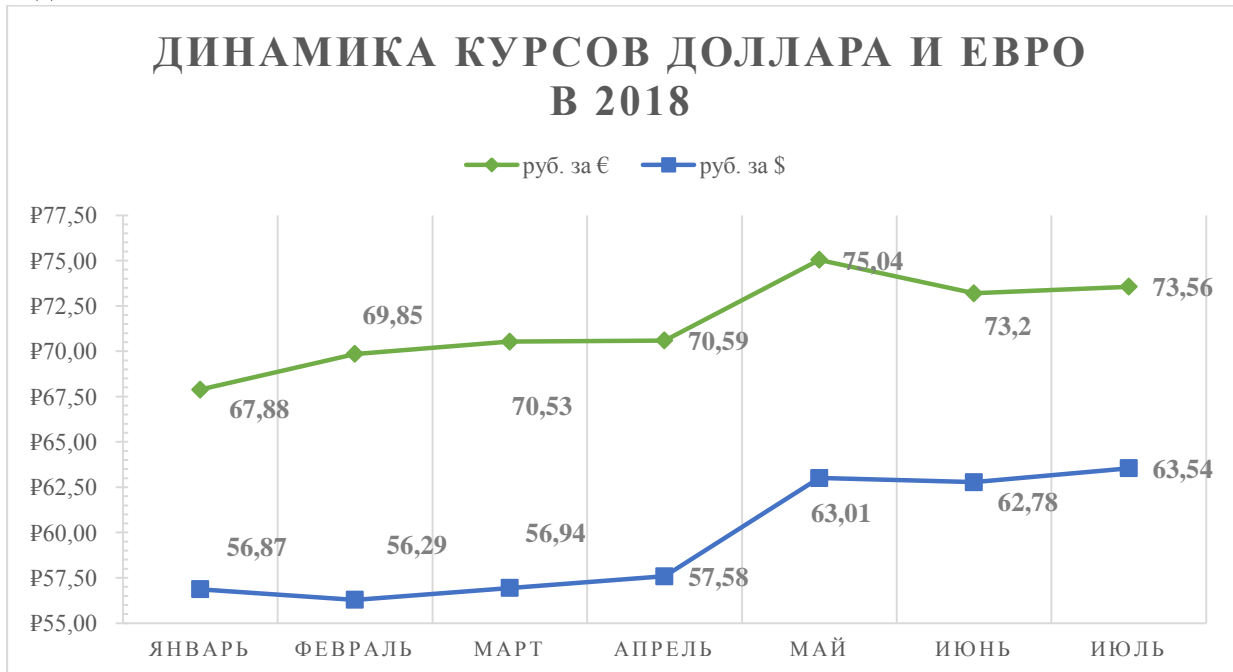
Определите:

1. Максимальное значение курса евро за рассматриваемый период.
2. Минимальное значение курса евро за рассматриваемый период.
3. Абсолютное изменение величины курса евро за рассматриваемый период.
4. Соотношение максимального и минимального значения курсов евро.
5. Когда целесообразно покупать евро, а когда продавать.
6. Максимальное значение курса доллара за рассматриваемый период.
7. Минимальное значение курса доллара за рассматриваемый период.
8. Абсолютное изменение величины курса доллара за рассматриваемый период.
9. Соотношение максимального и минимального значения курсов доллара.
10. Когда целесообразно покупать доллар, а когда продавать.
11. Отношение курса доллара к курсу евро в октябре 2019 года.

### Билет № 5.

1. Безработица, виды безработицы.
2. Организационно-правовые формы предприятия.
3. **Задача:**

На графике представлена динамика курсов доллара и евро к рублю в январе-июле 2018 года.



Определите:

1. Максимальное значение курса евро за рассматриваемый период.
2. Минимальное значение курса евро за рассматриваемый период.
3. Абсолютное изменение величины курса евро за рассматриваемый период.
4. Соотношение максимального и минимального значения курсов евро.
5. Когда целесообразно покупать евро, а когда продавать.
6. Максимальное значение курса доллара за рассматриваемый период.
7. Минимальное значение курса доллара за рассматриваемый период.
8. Абсолютное изменение величины курса доллара за рассматриваемый период.
9. Соотношение максимального и минимального значения курсов доллара.
10. Когда целесообразно покупать доллар, а когда продавать.
11. Отношение курса евро к курсу доллара в июле 2018 года.

## Билет № 6.

1. Структура расходов населения России.
2. Финансовая пирамида. Российские примеры финансовых пирамид.

На графике представлена динамика курсов доллара и фунтов стерлингов к рублю в июне-декабре 2019 года.



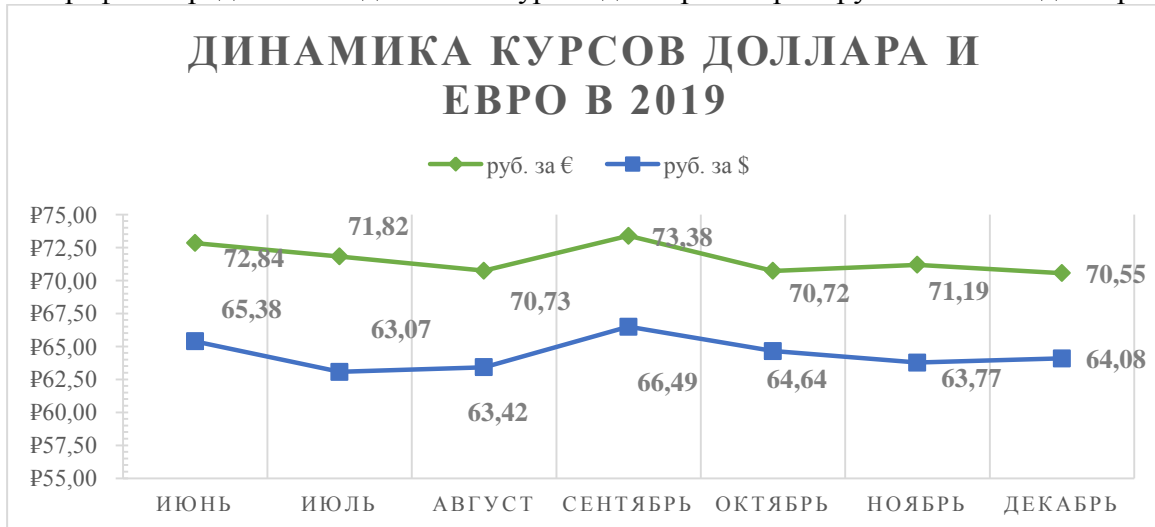
Определите:

1. Максимальное значение курса фунтов стерлингов за рассматриваемый период.
2. Минимальное значение курса фунтов стерлингов за рассматриваемый период.
3. Абсолютное изменение величины курса фунтов стерлингов за рассматриваемый период.
4. Соотношение максимального и минимального значения курсов фунтов стерлингов.
5. Когда целесообразно покупать фунтов стерлингов, а когда продавать.
6. Максимальное значение курса доллара за рассматриваемый период.
7. Минимальное значение курса доллара за рассматриваемый период.
8. Абсолютное изменение величины курса доллара за рассматриваемый период.
9. Соотношение максимального и минимального значения курсов доллара.
10. Когда целесообразно покупать доллар, а когда продавать.
11. Отношение курса доллара к курсу фунтов стерлингов в ноябре 2019 года.

### Билет № 7.

1. Семейный бюджет.
2. Финансовое мошенничество и его виды.
3. Задача:

На графике представлена динамика курсов доллара и евро к рублю в июня-декабрь 2019 года.



Определите:

1. Максимальное значение курса евро за рассматриваемый период.
2. Минимальное значение курса евро за рассматриваемый период.
3. Абсолютное изменение величины курса евро за рассматриваемый период.
4. Соотношение максимального и минимального значения курсов евро.
5. Когда целесообразно покупать евро, а когда продавать.
6. Максимальное значение курса доллара за рассматриваемый период.
7. Минимальное значение курса доллара за рассматриваемый период.
8. Абсолютное изменение величины курса доллара за рассматриваемый период.
9. Соотношение максимального и минимального значения курсов доллара.
10. Когда целесообразно покупать доллар, а когда продавать.
11. Отношение курса доллара к курсу евро в октябре 2019 года.



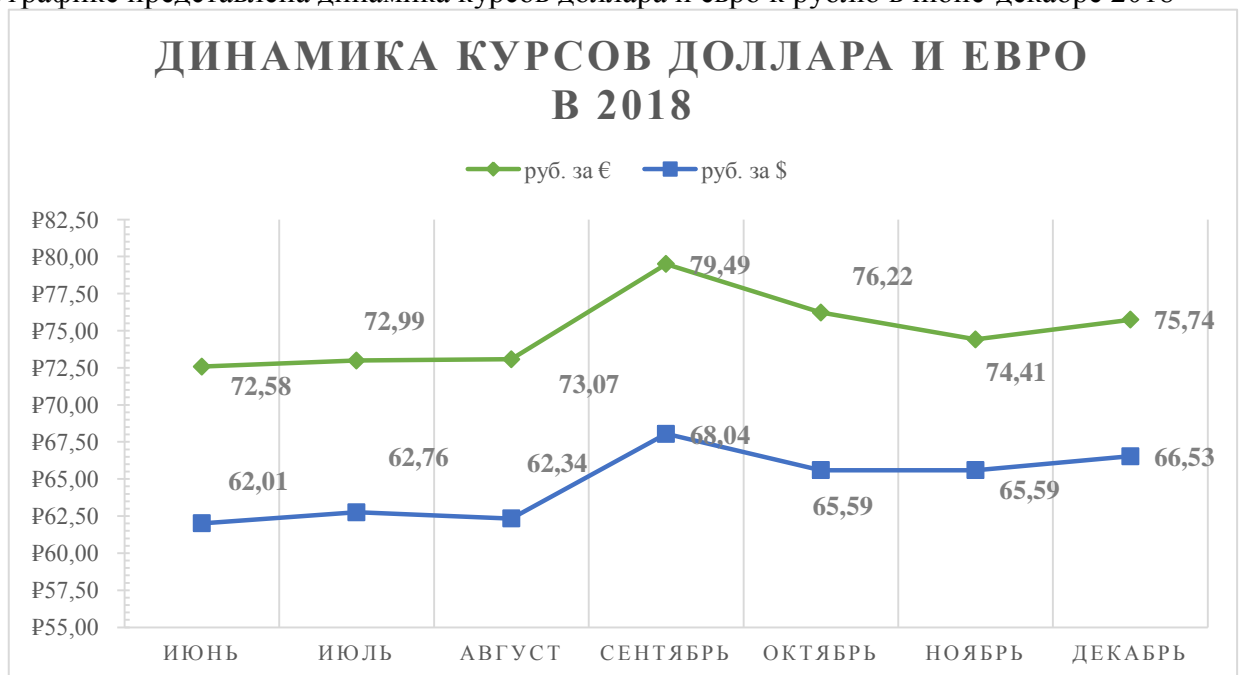
### Билет № 8.

1. Дефицит (профицит) бюджета. Виды дефицита бюджета.

2. Инфляция. Экономический кризис.

3. **Задача:**

На графике представлена динамика курсов доллара и евро к рублю в июне-декабре 2018



года.

Определите:

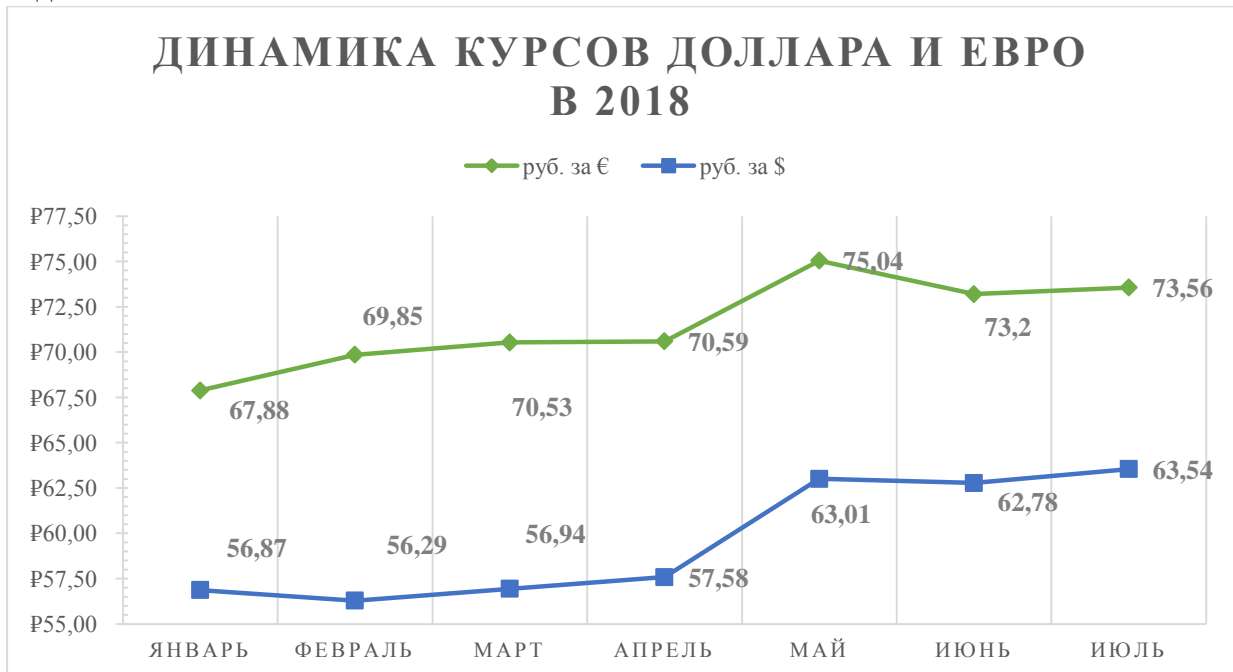
1. Максимальное значение курса евро за рассматриваемый период.
2. Минимальное значение курса евро за рассматриваемый период.
3. Абсолютное изменение величины курса евро за рассматриваемый период.
4. Соотношение максимального и минимального значения курсов евро.
5. Когда целесообразно покупать евро, а когда продавать.
6. Максимальное значение курса доллара за рассматриваемый период.
7. Минимальное значение курса доллара за рассматриваемый период.
8. Абсолютное изменение величины курса доллара за рассматриваемый период.
9. Соотношение максимального и минимального значения курсов доллара.
10. Когда целесообразно покупать доллар, а когда продавать.
11. Отношение курса евро к курсу доллара в ноябре 2018 года.

### Билет № 9.

1. Деньги. Виды и функции.
2. Кредит: основные правила использования кредитов. Рефинансирование кредитов. Ипотека.

### 3. Задача:

На графике представлена динамика курсов доллара и евро к рублю в январе-июле 2018 года.



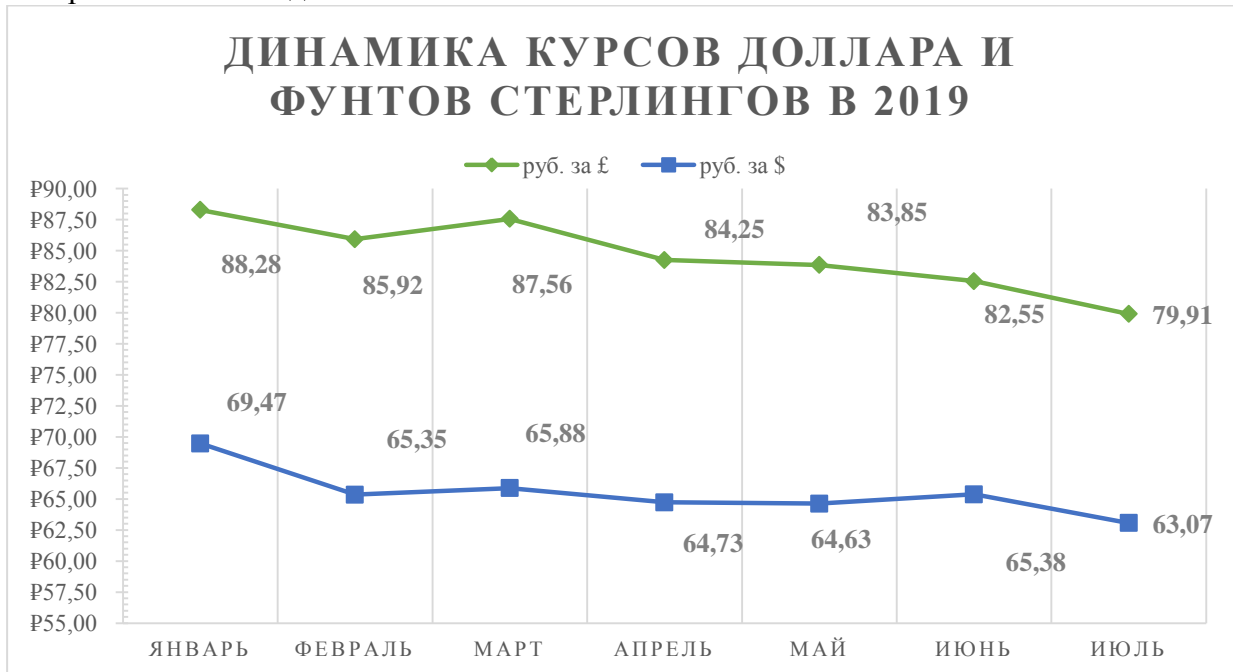
Определите:

1. Максимальное значение курса евро за рассматриваемый период.
2. Минимальное значение курса евро за рассматриваемый период.
3. Абсолютное изменение величины курса евро за рассматриваемый период.
4. Соотношение максимального и минимального значения курсов евро.
5. Когда целесообразно покупать евро, а когда продавать.
6. Максимальное значение курса доллара за рассматриваемый период.
7. Минимальное значение курса доллара за рассматриваемый период.
8. Абсолютное изменение величины курса доллара за рассматриваемый период.
9. Соотношение максимального и минимального значения курсов доллара.
10. Когда целесообразно покупать доллар, а когда продавать.
11. Отношение курса евро к курсу доллара в июле 2018 года.

### Билет № 10.

1. Понятие замкнутого круга расходов.
2. Центробанк и его роль в банковской системе РФ.
3. **Задача:**

На графике представлена динамика курсов доллара и фунтов стерлингов к рублю в январе-июле 2019 года.



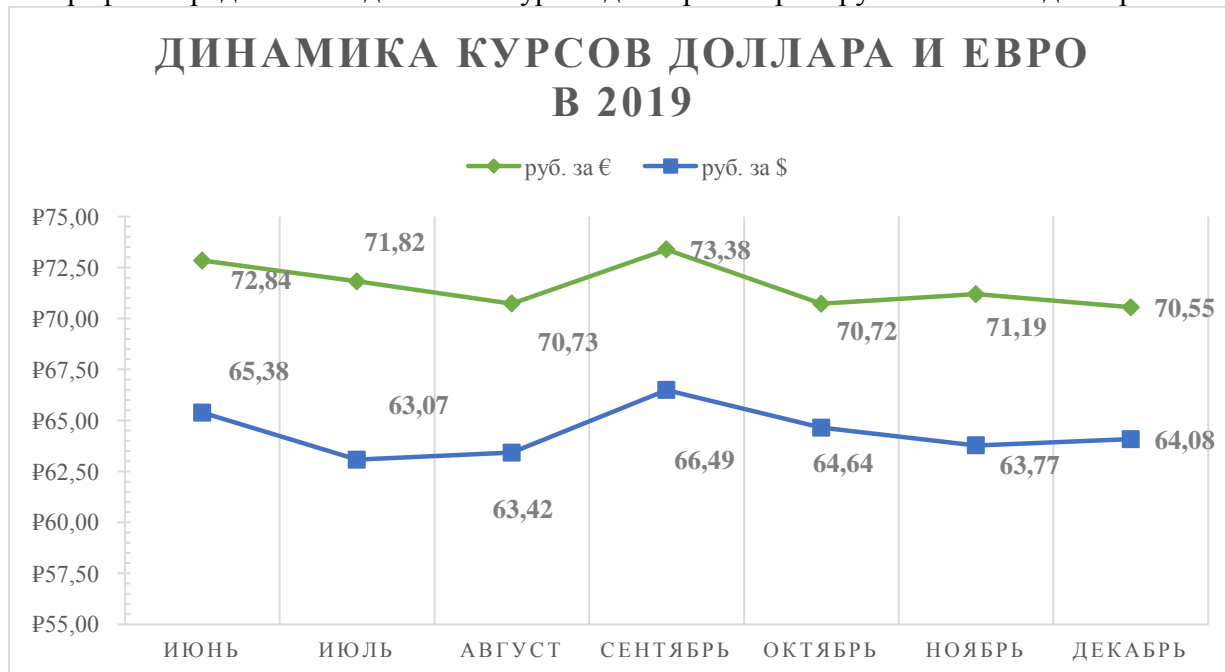
Определите:

1. Максимальное значение курса фунтов стерлингов за рассматриваемый период.
2. Минимальное значение курса фунтов стерлингов за рассматриваемый период.
3. Абсолютное изменение величины курса фунтов стерлингов за рассматриваемый период.
4. Соотношение максимального и минимального значения курсов фунтов стерлингов.
5. Когда целесообразно покупать фунтов стерлингов, а когда продавать.
6. Максимальное значение курса доллара за рассматриваемый период.
7. Минимальное значение курса доллара за рассматриваемый период.
8. Абсолютное изменение величины курса доллара за рассматриваемый период.
9. Соотношение максимального и минимального значения курсов доллара.
10. Когда целесообразно покупать доллар, а когда продавать.
11. Отношение курса фунтов стерлингов к курсу доллара в мае 2019 года.

### Билет № 11.

1. Сбережения. Банковский сберегательный вклад, процентная ставка.
2. Система страхования вкладов (ССВ).
3. **Задача:**

На графике представлена динамика курсов доллара и евро к рублю в июня-декабрь 2019 года.

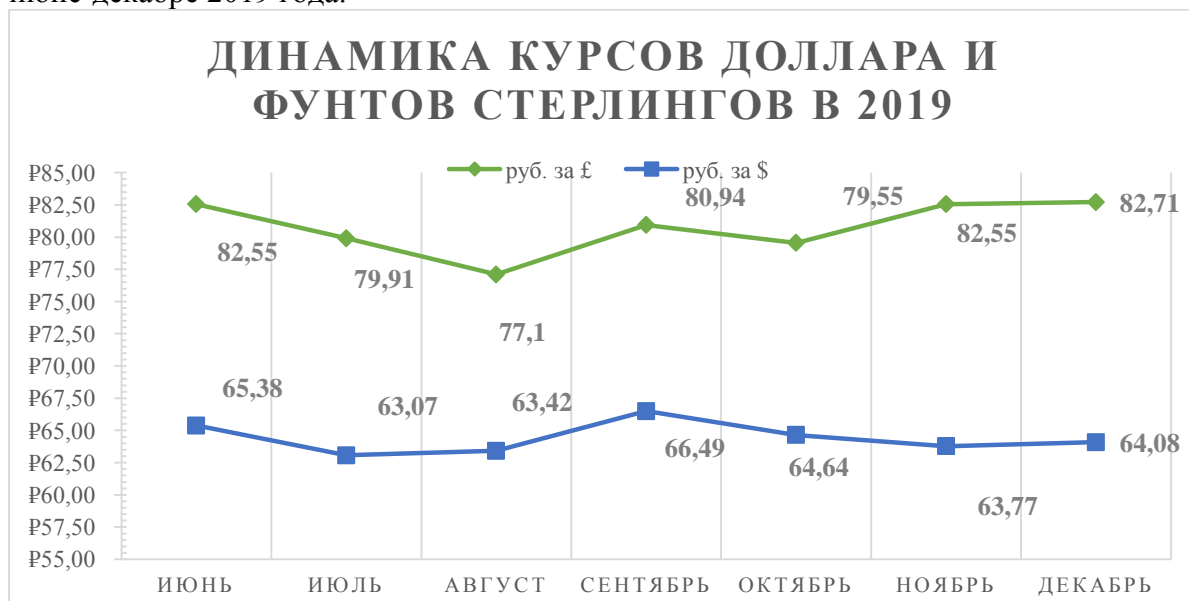


Определите:

1. Максимальное значение курса евро за рассматриваемый период.
2. Минимальное значение курса евро за рассматриваемый период.
3. Абсолютное изменение величины курса евро за рассматриваемый период.
4. Соотношение максимального и минимального значения курсов евро.
5. Когда целесообразно покупать евро, а когда продавать.
6. Максимальное значение курса доллара за рассматриваемый период.
7. Минимальное значение курса доллара за рассматриваемый период.
8. Абсолютное изменение величины курса доллара за рассматриваемый период.
9. Соотношение максимального и минимального значения курсов доллара.
10. Когда целесообразно покупать доллар, а когда продавать.
11. Отношение курса доллара к курсу евро в октябре 2019 года.

1. Инвестиции. Паевой инвестиционный фонд (ПИФ). Инвестиционный доход.
2. Принципы работы банковской системы РФ.
3. **Задача:**

На графике представлена динамика курсов доллара и фунтов стерлингов к рублю в июне-декабре 2019 года.



Определите:

1. Максимальное значение курса фунтов стерлингов за рассматриваемый период.
2. Минимальное значение курса фунтов стерлингов за рассматриваемый период.
3. Абсолютное изменение величины курса фунтов стерлингов за рассматриваемый период.
4. Соотношение максимального и минимального значения курсов фунтов стерлингов.
5. Когда целесообразно покупать фунтов стерлингов, а когда продавать.
6. Максимальное значение курса доллара за рассматриваемый период.
7. Минимальное значение курса доллара за рассматриваемый период.
8. Абсолютное изменение величины курса доллара за рассматриваемый период.
9. Соотношение максимального и минимального значения курсов доллара.
10. Когда целесообразно покупать доллар, а когда продавать.
11. Отношение курса доллара к курсу фунтов стерлингов в ноябре 2019 года.

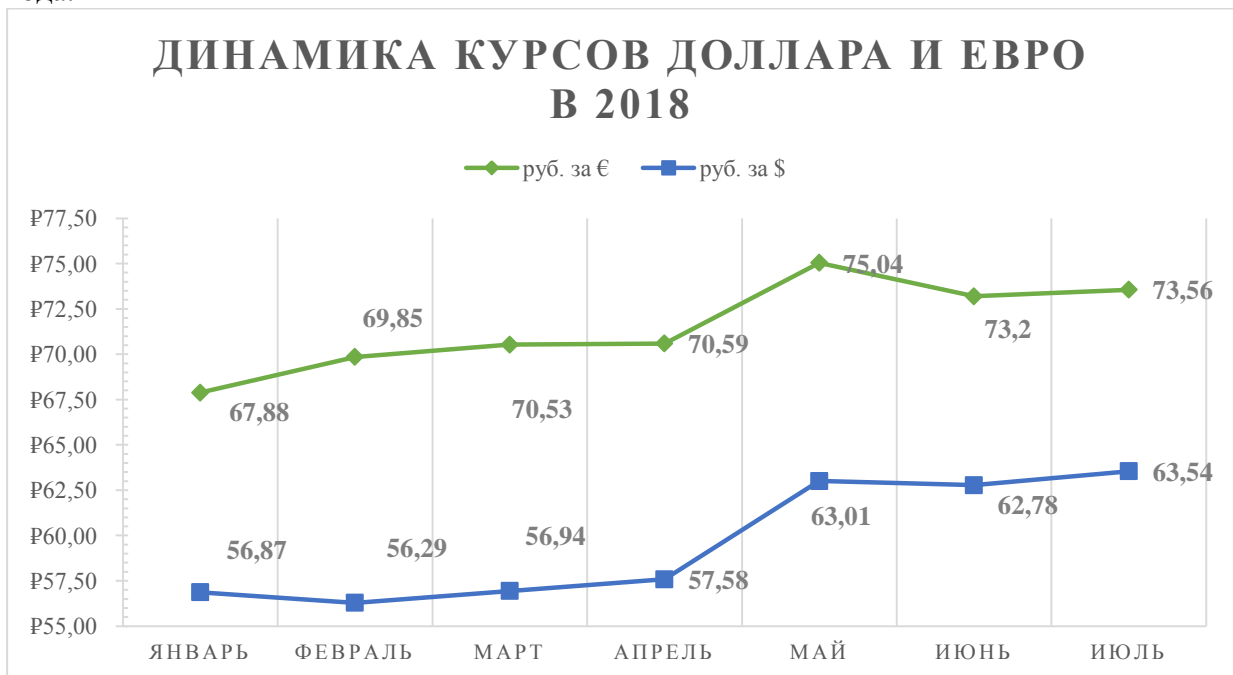
### Билет № 13.

1. Валюта. Валютный рынок. Валютный курс: фиксированный и регулируемый.

2. Негосударственный пенсионный фонд.

### 3. Задача:

На графике представлена динамика курсов доллара и евро к рублю в январе-июле 2018 года.



Определите:

1. Максимальное значение курса евро за рассматриваемый период.
2. Минимальное значение курса евро за рассматриваемый период.
3. Абсолютное изменение величины курса евро за рассматриваемый период.
4. Соотношение максимального и минимального значения курсов евро.
5. Когда целесообразно покупать евро, а когда продавать.
6. Максимальное значение курса доллара за рассматриваемый период.
7. Минимальное значение курса доллара за рассматриваемый период.
8. Абсолютное изменение величины курса доллара за рассматриваемый период.
9. Соотношение максимального и минимального значения курсов доллара.
10. Когда целесообразно покупать доллар, а когда продавать.
11. Отношение курса евро к курсу доллара в июле 2018 года.

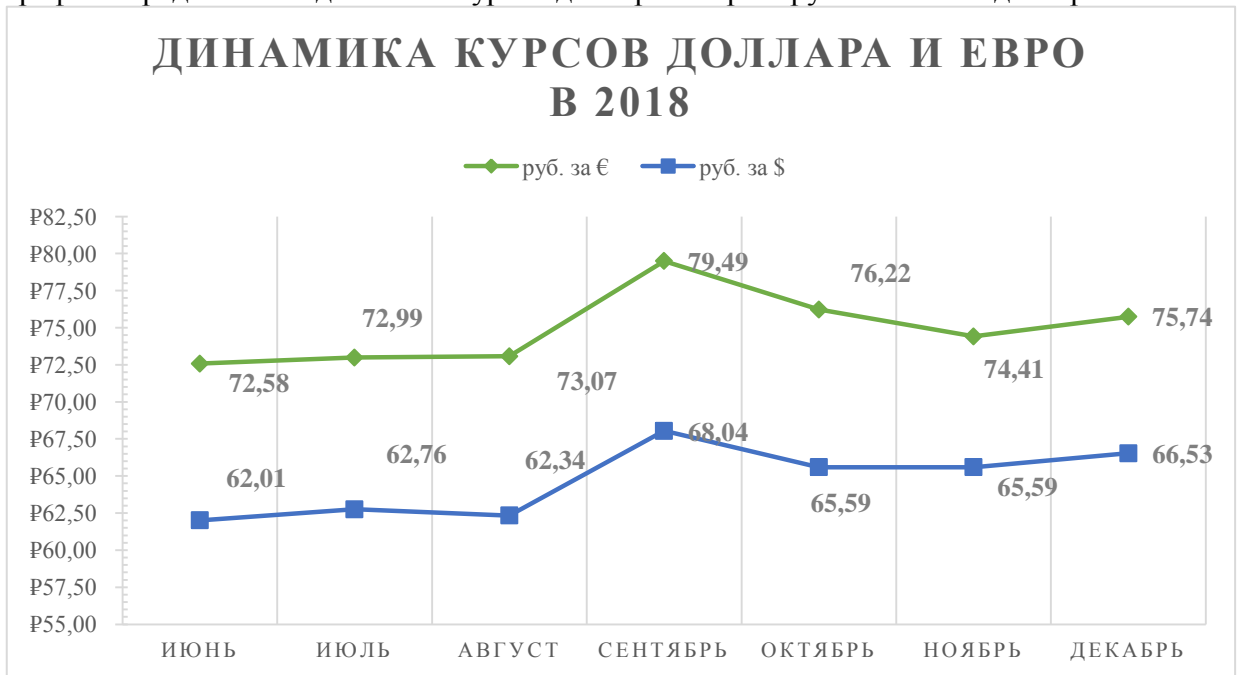
**Билет № 14.**

1. Пенсионная система РФ. Пенсионный фонд РФ (ПФРФ).

2. Структура доходов населения России.

3. **Задача:**

На графике представлена динамика курсов доллара и евро к рублю в июне-декабре 2018



года.

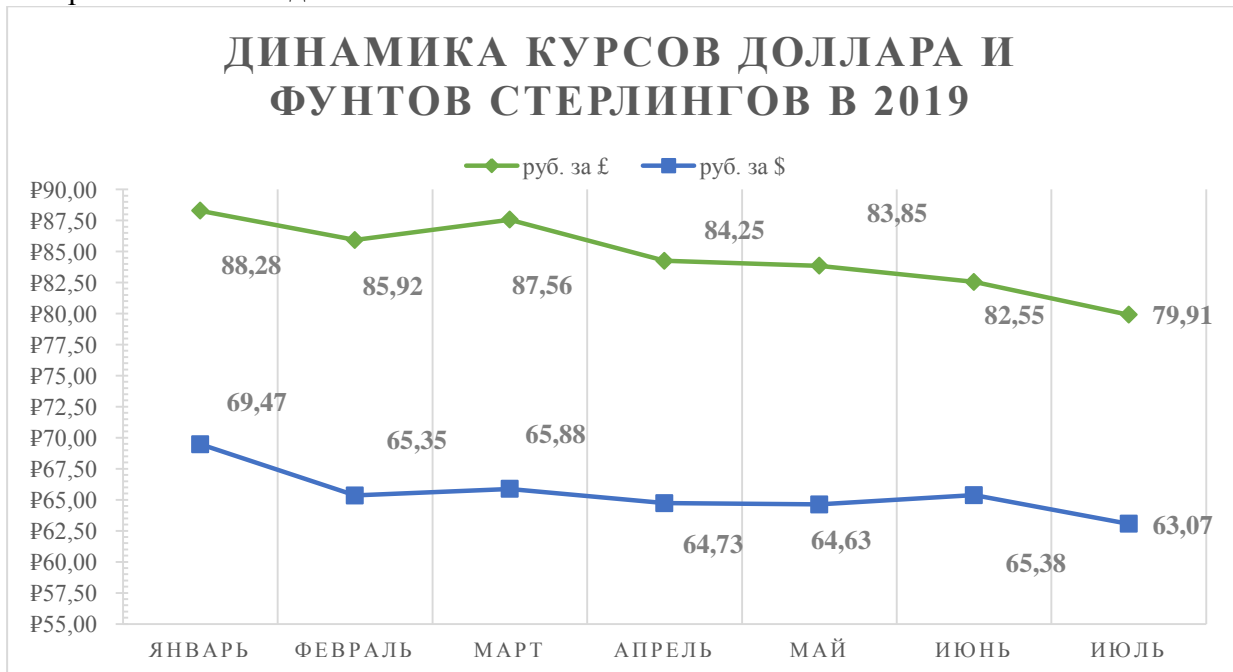
Определите:

1. Максимальное значение курса евро за рассматриваемый период.
2. Минимальное значение курса евро за рассматриваемый период.
3. Абсолютное изменение величины курса евро за рассматриваемый период.
4. Соотношение максимального и минимального значения курсов евро.
5. Когда целесообразно покупать евро, а когда продавать.
6. Максимальное значение курса доллара за рассматриваемый период.
7. Минимальное значение курса доллара за рассматриваемый период.
8. Абсолютное изменение величины курса доллара за рассматриваемый период.
9. Соотношение максимального и минимального значения курсов доллара.
10. Когда целесообразно покупать доллар, а когда продавать.
11. Отношение курса евро к курсу доллара в ноябре 2018 года.

### Билет № 15.

1. Пенсия: виды пенсий.
2. Формы вознаграждений наёмным работникам и от чего зависит уровень заработной платы.
3. **Задача:**

На графике представлена динамика курсов доллара и фунтов стерлингов к рублю в январе-июле 2019 года.



Определите:

1. Максимальное значение курса фунтов стерлингов за рассматриваемый период.
2. Минимальное значение курса фунтов стерлингов за рассматриваемый период.
3. Абсолютное изменение величины курса фунтов стерлингов за рассматриваемый период.
4. Соотношение максимального и минимального значения курсов фунтов стерлингов.
5. Когда целесообразно покупать фунтов стерлингов, а когда продавать.
6. Максимальное значение курса доллара за рассматриваемый период.
7. Минимальное значение курса доллара за рассматриваемый период.
8. Абсолютное изменение величины курса доллара за рассматриваемый период.
9. Соотношение максимального и минимального значения курсов доллара.
10. Когда целесообразно покупать доллар, а когда продавать.
11. Отношение курса фунтов стерлингов к курсу доллара в мае 2019 года.



### Билет № 16.

1. Обязательное пенсионное страхование.
2. Права и обязанности наёмных работников по отношению к работодателю.
3. **Задача:**

На графике представлена динамика курсов доллара и евро к рублю в июня-декабрь 2019 года.



Определите:

1. Максимальное значение курса евро за рассматриваемый период.
2. Минимальное значение курса евро за рассматриваемый период.
3. Абсолютное изменение величины курса евро за рассматриваемый период.
4. Соотношение максимального и минимального значения курсов евро.
5. Когда целесообразно покупать евро, а когда продавать.
6. Максимальное значение курса доллара за рассматриваемый период.
7. Минимальное значение курса доллара за рассматриваемый период.
8. Абсолютное изменение величины курса доллара за рассматриваемый период.
9. Соотношение максимального и минимального значения курсов доллара.
10. Когда целесообразно покупать доллар, а когда продавать.
11. Отношение курса доллара к курсу евро в октябре 2019 года.

### Билет № 17.

1. Негосударственный пенсионный фонд.
2. Необходимость уплаты налогов, случаи для подачи налоговой декларации.

### 3. Задача:

На графике представлена динамика курсов доллара и евро к рублю в июне-декабре 2018



года.

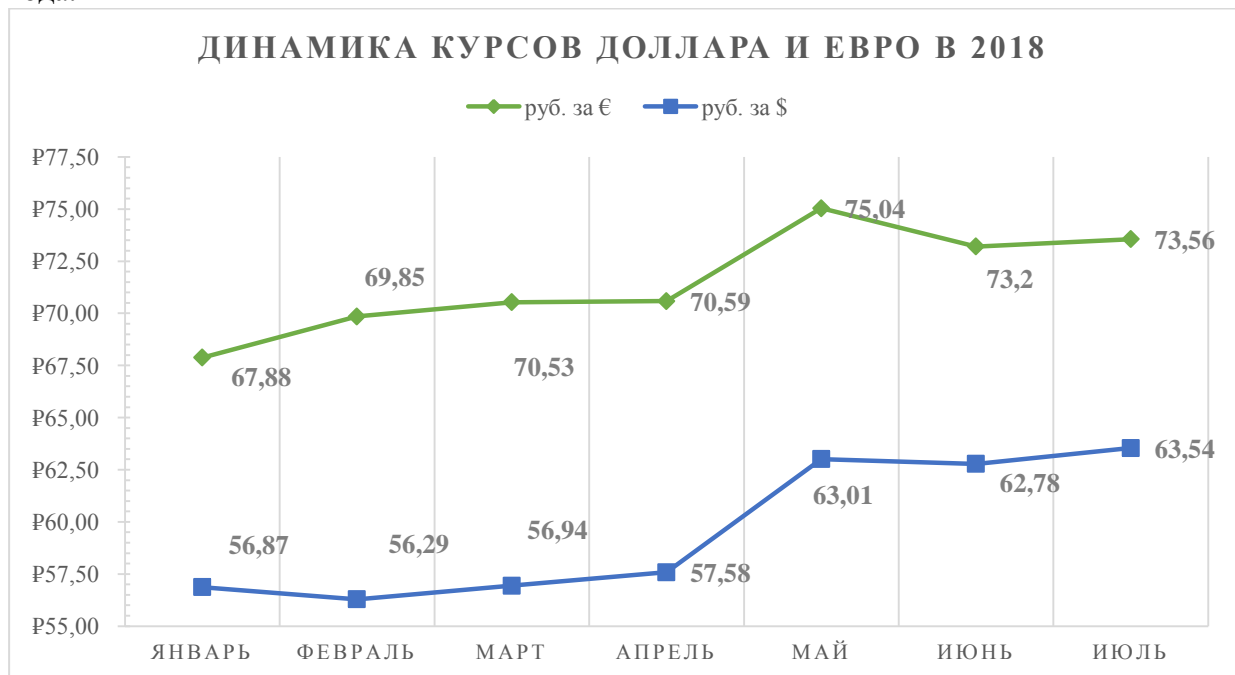
Определите:

1. Максимальное значение курса евро за рассматриваемый период.
2. Минимальное значение курса евро за рассматриваемый период.
3. Абсолютное изменение величины курса евро за рассматриваемый период.
4. Соотношение максимального и минимального значения курсов евро.
5. Когда целесообразно покупать евро, а когда продавать.
6. Максимальное значение курса доллара за рассматриваемый период.
7. Минимальное значение курса доллара за рассматриваемый период.
8. Абсолютное изменение величины курса доллара за рассматриваемый период.
9. Соотношение максимального и минимального значения курсов доллара.
10. Когда целесообразно покупать доллар, а когда продавать.
11. Отношение курса евро к курсу доллара в ноябре 2018 года.

### Билет № 18.

1. Принципы работы банковской системы РФ.
2. Безработица, виды безработицы.
3. Задача:

На графике представлена динамика курсов доллара и евро к рублю в январе-июле 2018 года.



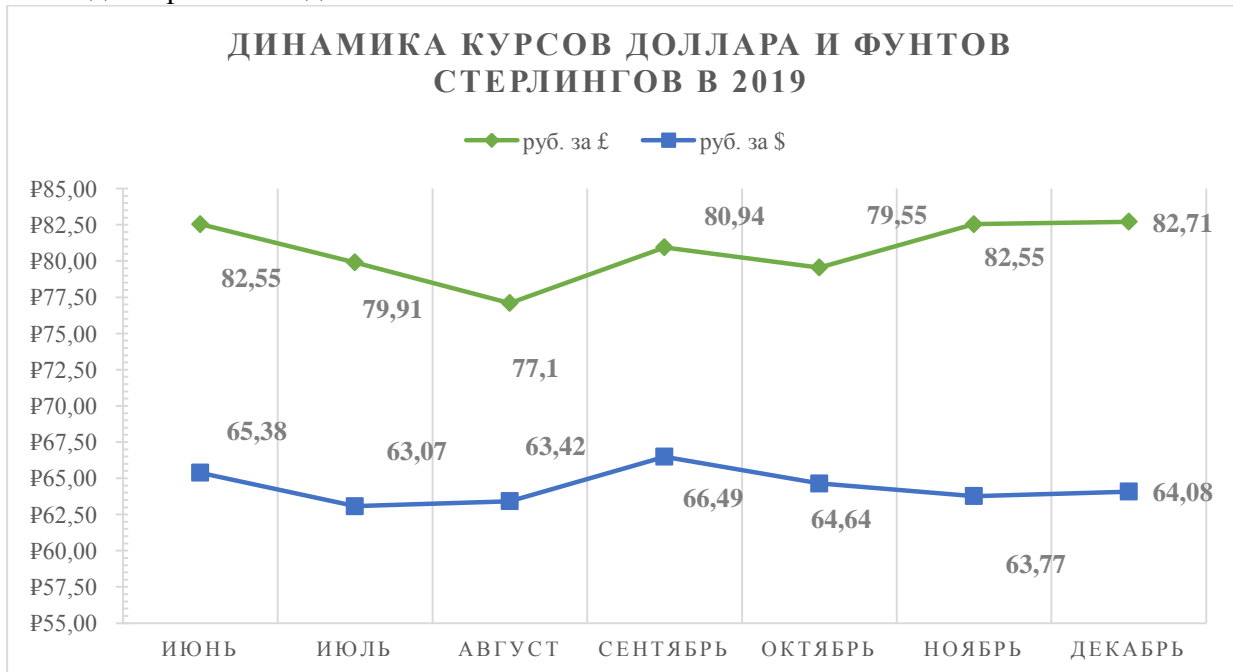
Определите:

1. Максимальное значение курса евро за рассматриваемый период.
2. Минимальное значение курса евро за рассматриваемый период.
3. Абсолютное изменение величины курса евро за рассматриваемый период.
4. Соотношение максимального и минимального значения курсов евро.
5. Когда целесообразно покупать евро, а когда продавать.
6. Максимальное значение курса доллара за рассматриваемый период.
7. Минимальное значение курса доллара за рассматриваемый период.
8. Абсолютное изменение величины курса доллара за рассматриваемый период.
9. Соотношение максимального и минимального значения курсов доллара.
10. Когда целесообразно покупать доллар, а когда продавать.
11. Отношение курса евро к курсу доллара в июле 2018 года.

### Билет № 19.

1. Система страхования вкладов (ССВ).
2. Структура расходов населения России.
3. **Задача:**

На графике представлена динамика курсов доллара и фунтов стерлингов к рублю в июне-декабре 2019 года.



Определите:

1. Максимальное значение курса фунтов стерлингов за рассматриваемый период.
2. Минимальное значение курса фунтов стерлингов за рассматриваемый период.
3. Абсолютное изменение величины курса фунтов стерлингов за рассматриваемый период.
4. Соотношение максимального и минимального значения курсов фунтов стерлингов.
5. Когда целесообразно покупать фунтов стерлингов, а когда продавать.
6. Максимальное значение курса доллара за рассматриваемый период.
7. Минимальное значение курса доллара за рассматриваемый период.
8. Абсолютное изменение величины курса доллара за рассматриваемый период.
9. Соотношение максимального и минимального значения курсов доллара.
10. Когда целесообразно покупать доллар, а когда продавать.
11. Отношение курса доллара к курсу фунтов стерлингов в ноябре 2019 года.

## Билет № 20.

1. Центробанк и его роль в банковской системе РФ.
2. Семейный бюджет.
3. **Задача:**

На графике представлена динамика курсов доллара и фунтов стерлингов к рублю в январе-июле 2019 года.



Определите:

1. Максимальное значение курса фунтов стерлингов за рассматриваемый период.
2. Минимальное значение курса фунтов стерлингов за рассматриваемый период.
3. Абсолютное изменение величины курса фунтов стерлингов за рассматриваемый период.
4. Соотношение максимального и минимального значения курсов фунтов стерлингов.
5. Когда целесообразно покупать фунтов стерлингов, а когда продавать.
6. Максимальное значение курса доллара за рассматриваемый период.
7. Минимальное значение курса доллара за рассматриваемый период.
8. Абсолютное изменение величины курса доллара за рассматриваемый период.
9. Соотношение максимального и минимального значения курсов доллара.
10. Когда целесообразно покупать доллар, а когда продавать.
11. Отношение курса фунтов стерлингов к курсу доллара в мае 2019 года.

### Билет № 21.

1. Кредит: основные правила использования кредитов. Рефинансирование кредитов. Ипотека.

2. Дефицит (профицит) бюджета. Виды дефицита бюджета.

3. **Задача:**

На графике представлена динамика курсов доллара и евро к рублю в июня-декабрь 2019 года.



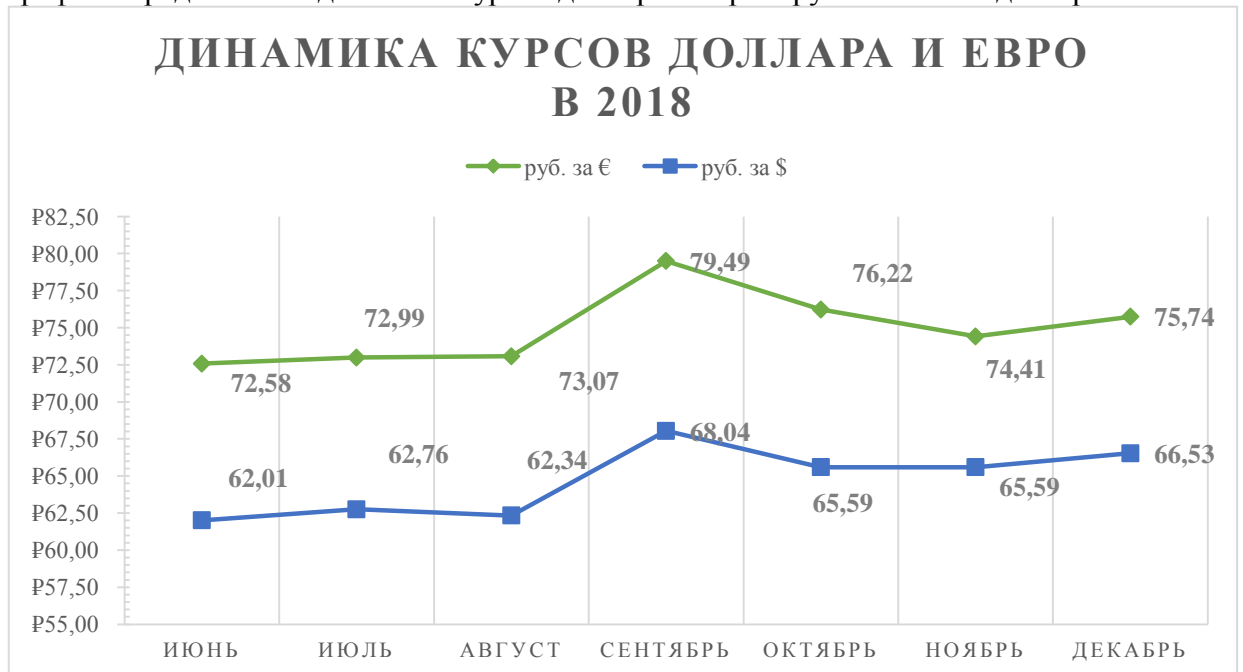
Определите:

1. Максимальное значение курса евро за рассматриваемый период.
2. Минимальное значение курса евро за рассматриваемый период.
3. Абсолютное изменение величины курса евро за рассматриваемый период.
4. Соотношение максимального и минимального значения курсов евро.
5. Когда целесообразно покупать евро, а когда продавать.
6. Максимальное значение курса доллара за рассматриваемый период.
7. Минимальное значение курса доллара за рассматриваемый период.
8. Абсолютное изменение величины курса доллара за рассматриваемый период.
9. Соотношение максимального и минимального значения курсов доллара.
10. Когда целесообразно покупать доллар, а когда продавать.
11. Отношение курса доллара к курсу евро в октябре 2019 года.

## Билет № 22.

1. Инфляция. Экономический кризис.
2. Деньги. Виды и функции.
3. Задача:

На графике представлена динамика курсов доллара и евро к рублю в июне-декабре 2018



года.

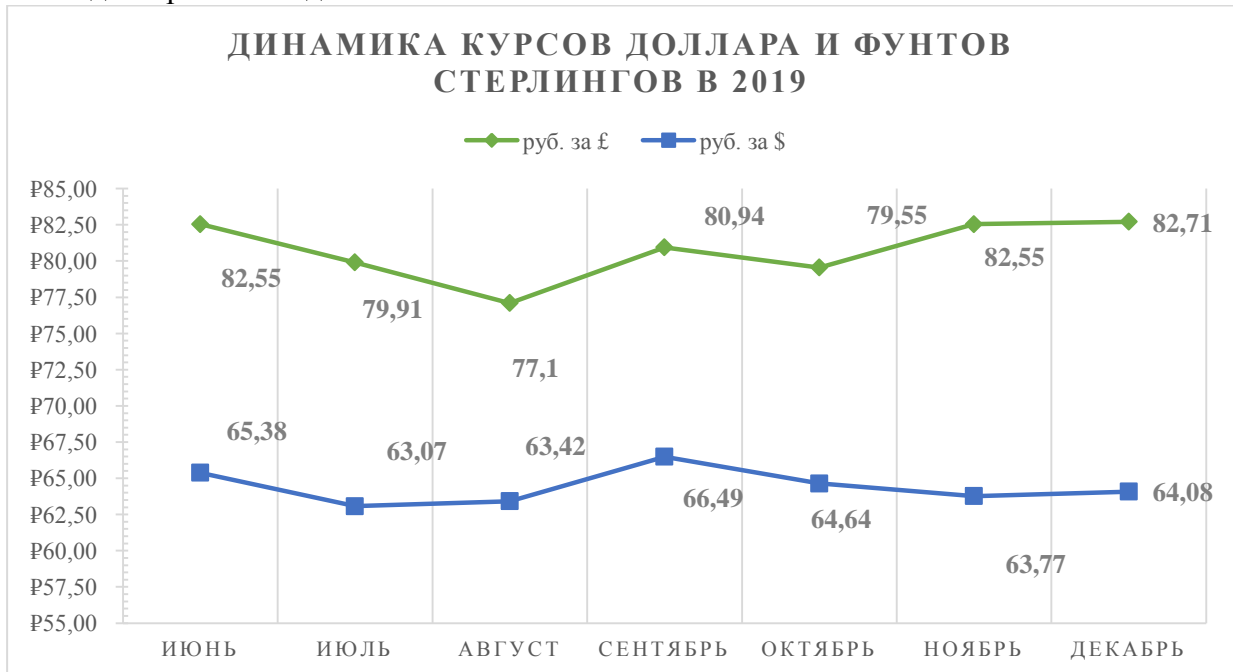
Определите:

1. Максимальное значение курса евро за рассматриваемый период.
2. Минимальное значение курса евро за рассматриваемый период.
3. Абсолютное изменение величины курса евро за рассматриваемый период.
4. Соотношение максимального и минимального значения курсов евро.
5. Когда целесообразно покупать евро, а когда продавать.
6. Максимальное значение курса доллара за рассматриваемый период.
7. Минимальное значение курса доллара за рассматриваемый период.
8. Абсолютное изменение величины курса доллара за рассматриваемый период.
9. Соотношение максимального и минимального значения курсов доллара.
10. Когда целесообразно покупать доллар, а когда продавать.
11. Отношение курса евро к курсу доллара в ноябре 2018 года.

### Билет № 23.

1. Финансовое мошенничество и его виды.
2. Понятие замкнутого круга расходов.
3. **Задача:**

На графике представлена динамика курсов доллара и фунтов стерлингов к рублю в июне-декабре 2019 года.



Определите:

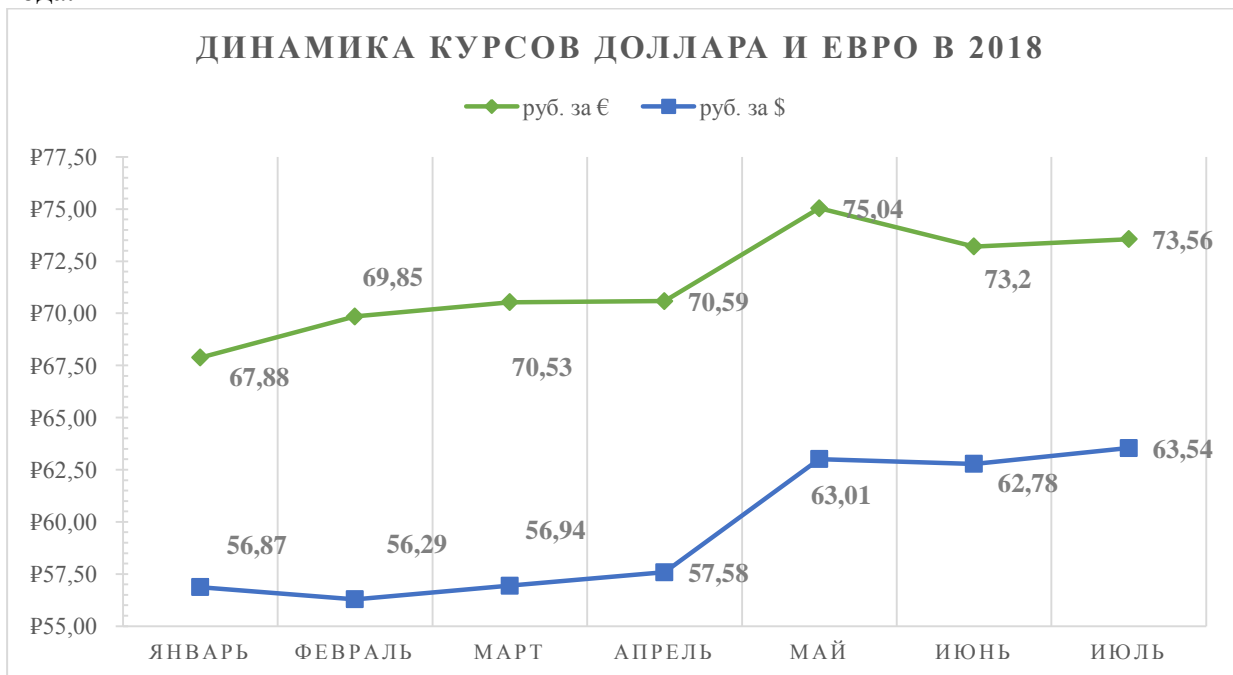
1. Максимальное значение курса фунтов стерлингов за рассматриваемый период.
2. Минимальное значение курса фунтов стерлингов за рассматриваемый период.
3. Абсолютное изменение величины курса фунтов стерлингов за рассматриваемый период.
4. Соотношение максимального и минимального значения курсов фунтов стерлингов.
5. Когда целесообразно покупать фунтов стерлингов, а когда продавать.
6. Максимальное значение курса доллара за рассматриваемый период.
7. Минимальное значение курса доллара за рассматриваемый период.
8. Абсолютное изменение величины курса доллара за рассматриваемый период.
9. Соотношение максимального и минимального значения курсов доллара.
10. Когда целесообразно покупать доллар, а когда продавать.
11. Отношение курса доллара к курсу фунтов стерлингов в ноябре 2019 года



### Билет № 24.

1. Финансовая пирамида. Российские примеры финансовых пирамид.
2. Сбережения. Банковский сберегательный вклад, процентная ставка.
3. **Задача:**

На графике представлена динамика курсов доллара и евро к рублю в январе-июле 2018 года.



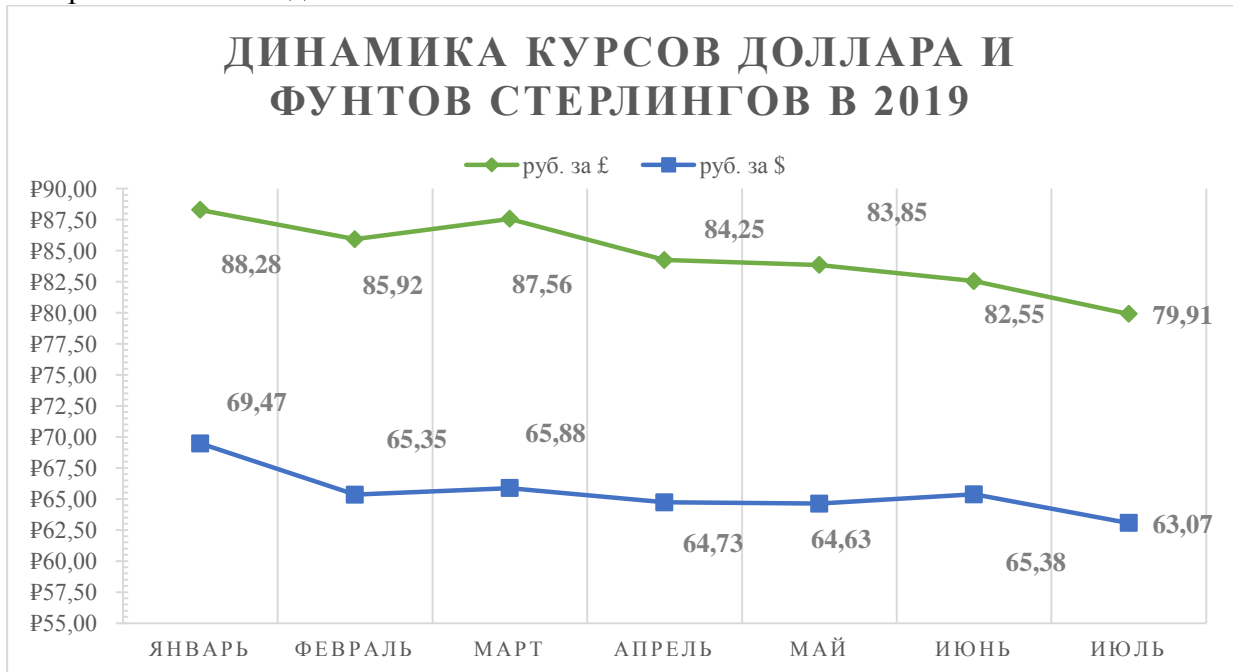
Определите:

1. Максимальное значение курса евро за рассматриваемый период.
2. Минимальное значение курса евро за рассматриваемый период.
3. Абсолютное изменение величины курса евро за рассматриваемый период.
4. Соотношение максимального и минимального значения курсов евро.
5. Когда целесообразно покупать евро, а когда продавать.
6. Максимальное значение курса доллара за рассматриваемый период.
7. Минимальное значение курса доллара за рассматриваемый период.
8. Абсолютное изменение величины курса доллара за рассматриваемый период.
9. Соотношение максимального и минимального значения курсов доллара.
10. Когда целесообразно покупать доллар, а когда продавать.
11. Отношение курса евро к курсу доллара в июле 2018 года.

### Билет № 25.

1. Организационно-правовые формы предприятия.
2. Инвестиции. Паевой инвестиционный фонд (ПИФ). Инвестиционный доход.
3. Задача:

На графике представлена динамика курсов доллара и фунтов стерлингов к рублю в январе-июле 2019 года.



Определите:

1. Максимальное значение курса фунтов стерлингов за рассматриваемый период.
2. Минимальное значение курса фунтов стерлингов за рассматриваемый период.
3. Абсолютное изменение величины курса фунтов стерлингов за рассматриваемый период.
4. Соотношение максимального и минимального значения курсов фунтов стерлингов.
5. Когда целесообразно покупать фунтов стерлингов, а когда продавать.
6. Максимальное значение курса доллара за рассматриваемый период.
7. Минимальное значение курса доллара за рассматриваемый период.
8. Абсолютное изменение величины курса доллара за рассматриваемый период.
9. Соотношение максимального и минимального значения курсов доллара.
10. Когда целесообразно покупать доллар, а когда продавать.
11. Отношение курса фунтов стерлингов к курсу доллара в мае 2019 года.

### Билет № 26.

1. Налоги на бизнес, упрощённая система налогообложения.
2. Валюта. Валютный рынок. Валютный курс: фиксированный и регулируемый.
3. **Задача:**

На графике представлена динамика курсов доллара и евро к рублю в январе-июле 2018 года.



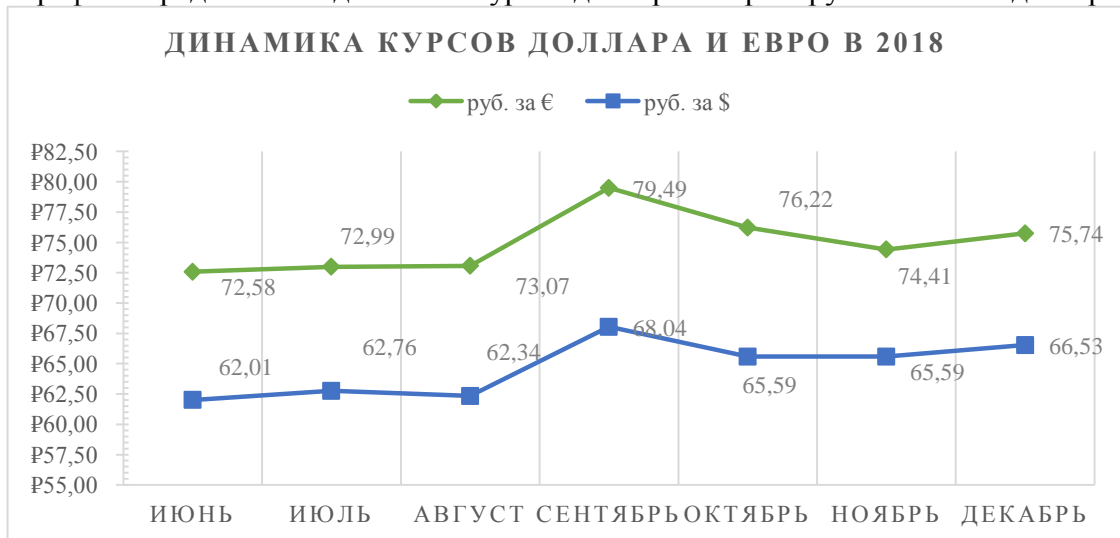
Определите:

1. Максимальное значение курса евро за рассматриваемый период.
2. Минимальное значение курса евро за рассматриваемый период.
3. Абсолютное изменение величины курса евро за рассматриваемый период.
4. Соотношение максимального и минимального значения курсов евро.
5. Когда целесообразно покупать евро, а когда продавать.
6. Максимальное значение курса доллара за рассматриваемый период.
7. Минимальное значение курса доллара за рассматриваемый период.
8. Абсолютное изменение величины курса доллара за рассматриваемый период.
9. Соотношение максимального и минимального значения курсов доллара.
10. Когда целесообразно покупать доллар, а когда продавать.
11. Отношение курса евро к курсу доллара в июле 2018 года.

### Билет № 27.

1. Страхование как финансовая категория, ее специфика.
2. Пенсионная система РФ. Пенсионный фонд РФ (ПФРФ).
3. **Задача:**

На графике представлена динамика курсов доллара и евро к рублю в июне-декабре 2018



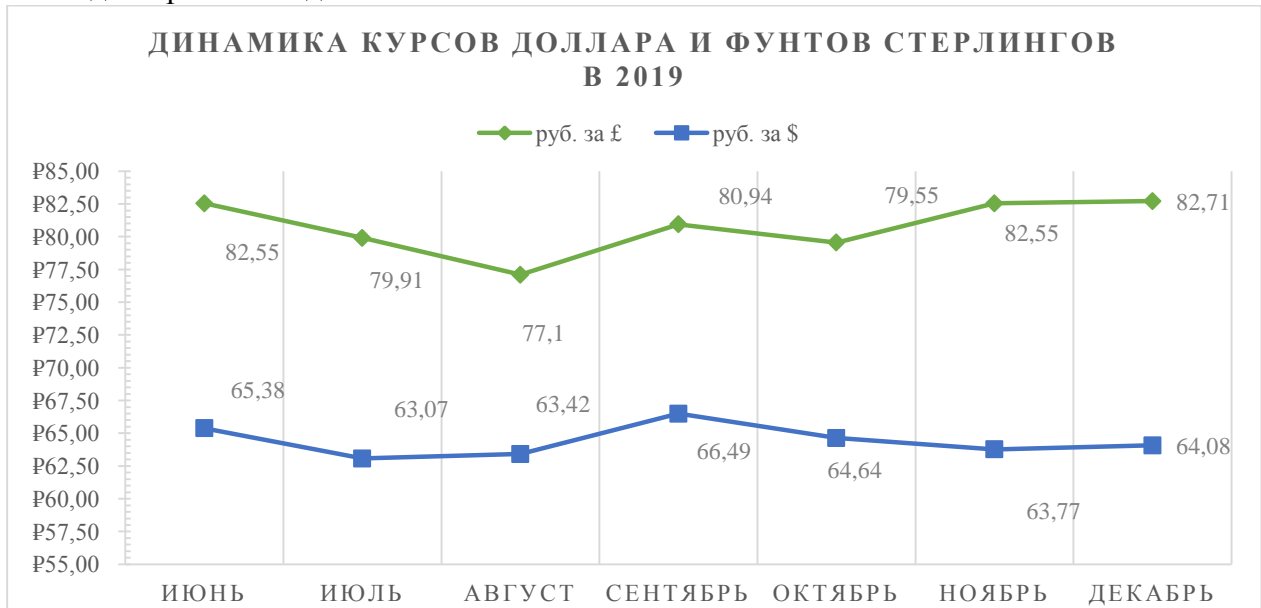
Определите:

1. Максимальное значение курса евро за рассматриваемый период.
2. Минимальное значение курса евро за рассматриваемый период.
3. Абсолютное изменение величины курса евро за рассматриваемый период.
4. Соотношение максимального и минимального значения курсов евро.
5. Когда целесообразно покупать евро, а когда продавать.
6. Максимальное значение курса доллара за рассматриваемый период.
7. Минимальное значение курса доллара за рассматриваемый период.
8. Абсолютное изменение величины курса доллара за рассматриваемый период.
9. Соотношение максимального и минимального значения курсов доллара.
10. Когда целесообразно покупать доллар, а когда продавать.
11. Отношение курса евро к курсу доллара в ноябре 2018 года.

### Билет № 28.

1. Виды и формы страхования.
2. Принципы работы банковской системы РФ.
3. **Задача:**

На графике представлена динамика курсов доллара и фунтов стерлингов к рублю в июне-декабре 2019 года.



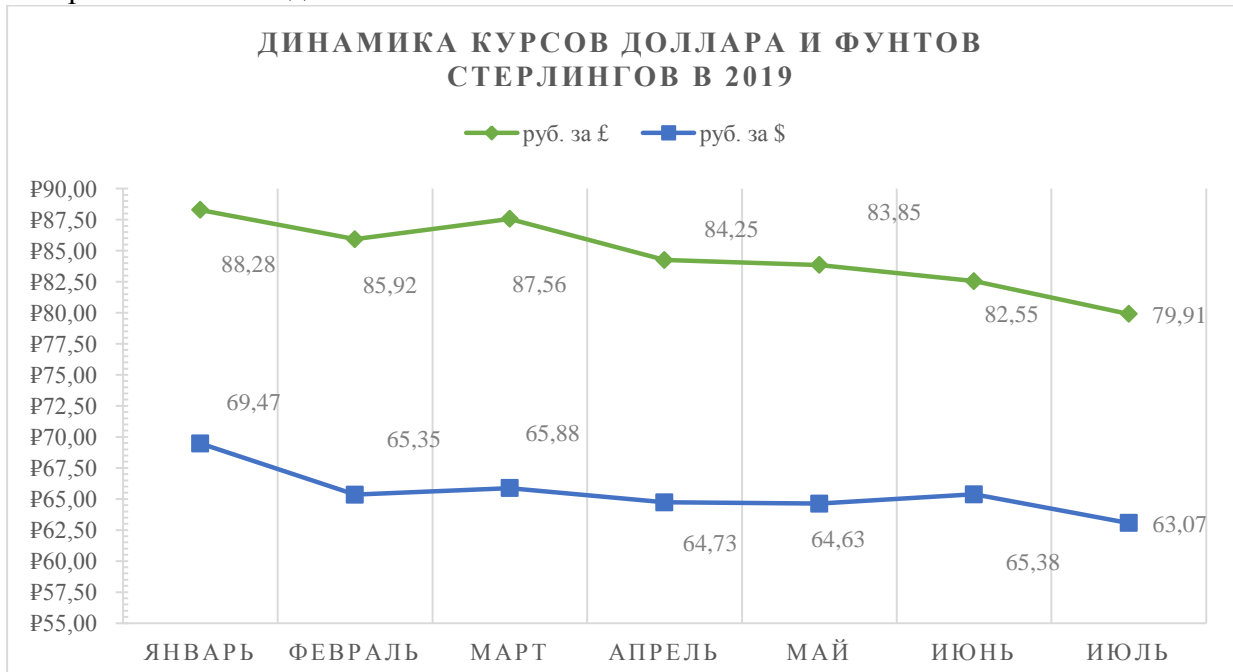
Определите:

1. Максимальное значение курса фунтов стерлингов за рассматриваемый период.
2. Минимальное значение курса фунтов стерлингов за рассматриваемый период.
3. Абсолютное изменение величины курса фунтов стерлингов за рассматриваемый период.
4. Соотношение максимального и минимального значения курсов фунтов стерлингов.
5. Когда целесообразно покупать фунтов стерлингов, а когда продавать.
6. Максимальное значение курса доллара за рассматриваемый период.
7. Минимальное значение курса доллара за рассматриваемый период.
8. Абсолютное изменение величины курса доллара за рассматриваемый период.
9. Соотношение максимального и минимального значения курсов доллара.
10. Когда целесообразно покупать доллар, а когда продавать.
11. Отношение курса доллара к курсу фунтов стерлингов в мае 2019 года.

### Билет № 29.

1. Финансовая устойчивость страховщика.
2. Инфляция. Экономический кризис.
3. **Задача:**

На графике представлена динамика курсов доллара и фунтов стерлингов к рублю в январе-июле 2019 года.



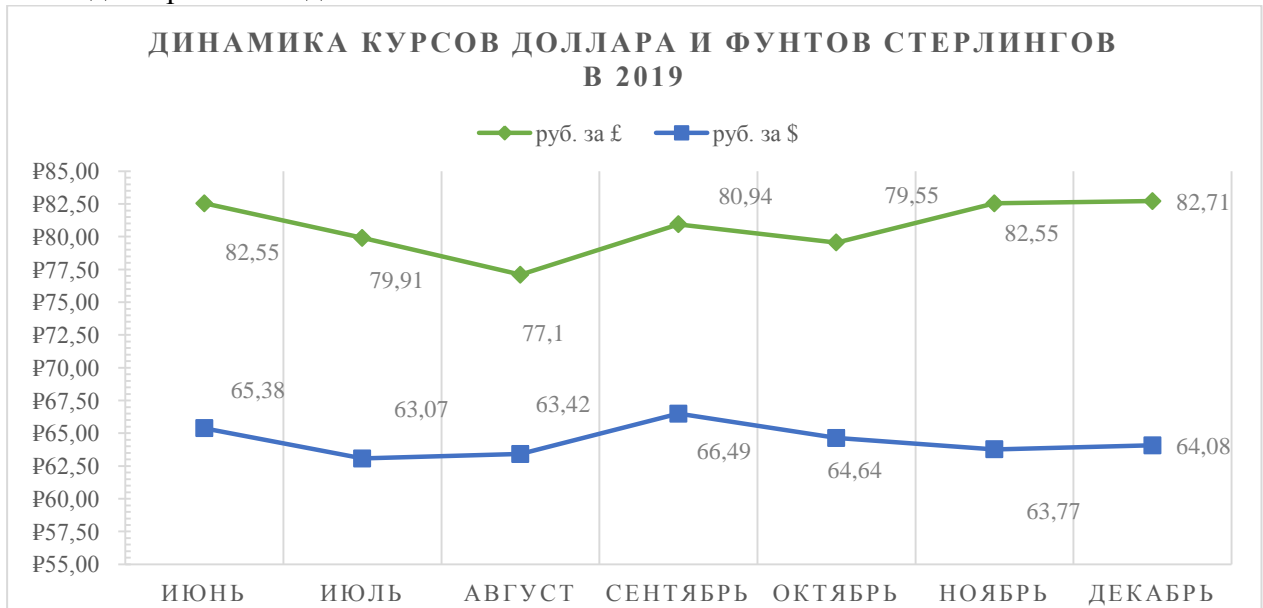
Определите:

1. Максимальное значение курса фунтов стерлингов за рассматриваемый период.
2. Минимальное значение курса фунтов стерлингов за рассматриваемый период.
3. Абсолютное изменение величины курса фунтов стерлингов за рассматриваемый период.
4. Соотношение максимального и минимального значения курсов фунтов стерлингов.
5. Когда целесообразно покупать фунтов стерлингов, а когда продавать.
6. Максимальное значение курса доллара за рассматриваемый период.
7. Минимальное значение курса доллара за рассматриваемый период.
8. Абсолютное изменение величины курса доллара за рассматриваемый период.
9. Соотношение максимального и минимального значения курсов доллара.
10. Когда целесообразно покупать доллар, а когда продавать.
11. Отношение курса фунтов стерлингов к курсу доллара в мае 2019 года.

### Билет № 30.

1. Виды и формы страхования.
2. Принципы работы банковской системы РФ.
3. **Задача:**

На графике представлена динамика курсов доллара и фунтов стерлингов к рублю в июне-декабре 2019 года.



Определите:

1. Максимальное значение курса фунтов стерлингов за рассматриваемый период.
2. Минимальное значение курса фунтов стерлингов за рассматриваемый период.
3. Абсолютное изменение величины курса фунтов стерлингов за рассматриваемый период.
4. Соотношение максимального и минимального значения курсов фунтов стерлингов.
5. Когда целесообразно покупать фунтов стерлингов, а когда продавать.
6. Максимальное значение курса доллара за рассматриваемый период.
7. Минимальное значение курса доллара за рассматриваемый период.
8. Абсолютное изменение величины курса доллара за рассматриваемый период.
9. Соотношение максимального и минимального значения курсов доллара.
10. Когда целесообразно покупать доллар, а когда продавать.
11. Отношение курса доллара к курсу фунтов стерлингов в мае 2019 года.